

## D+kuru・ガラスドア見積依頼書

### ● お客様プロフィール

#### 1. ご利用者

- ☐ お施主様 (ご本人使用) ☐ 業者様 (お仕事で取り扱い)

会社名(お仕事で取り扱いの場合)

お客様・ご担当者様

(ふりがな)

氏名: \_\_\_\_\_ 様

ご住所 〒 \_\_\_\_\_

電話番号 \_\_\_\_\_

FAX番号 \_\_\_\_\_

E-mail \_\_\_\_\_ @ \_\_\_\_\_

今後のご連絡方法 ☐ 電話 ☐ FAX ☐ メール

現場名 \_\_\_\_\_

現場住所  
(ご住所と同じ場合、「同じ」とお書き下さい。)

#### 2. ご使用目的または箇所

- ☐ 間仕切り ☐ 収納扉 ☐ 食器棚の扉  
☐ リビング扉 ☐ 浴室・洗面扉

#### 3. 建築物

- ☐ 新築 ☐ マンション(\_\_\_\_階)  
☐ リフォーム ☐ 戸建住宅  
☐ 店舗 ☐ オフィス

#### 4. 取付施工

- ☐ 希望する(東京23区内に限ります。)  
☐ 希望しない(自社で施工)

5. 大体のご予算 約 \_\_\_\_\_ 万円位

#### 6. 希望納期(納品予定日)

\_\_\_\_\_ 年 \_\_\_\_\_ 月 \_\_\_\_\_ 日

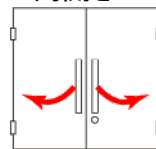
#### A. ドアの種類

開き戸の場合

☐ 片開き



☐ 両開き

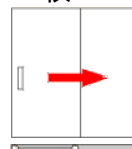


☐ FIX(ガラス壁)

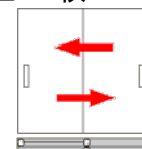


引き戸の場合

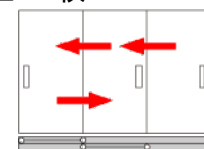
☐ 1枚



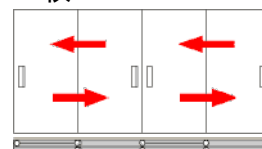
☐ 2枚



☐ 3枚



☐ 4枚



#### B. フレームの有無

☐ フレーム有り ☐ フレーム無し

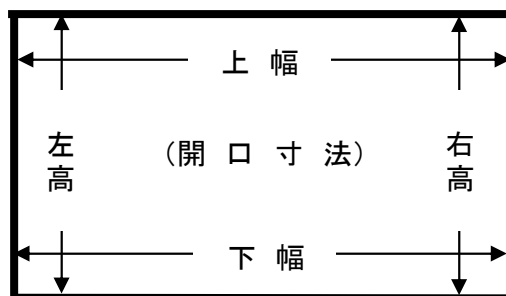
#### C. ガラスの種類

☐ 透明 ☐ 乳白系 ☐ その他 \_\_\_\_\_

#### D. 開口寸法(木枠内側サイズ)

(※ドア周辺の三方枠は事前に現場でご準備下さい。)

- ①左高LH: \_\_\_\_\_ mm  
②右高RH: \_\_\_\_\_ mm  
③上幅UW: \_\_\_\_\_ mm  
④下幅DW: \_\_\_\_\_ mm



#### E. 扉サイズと枚数

幅約 \_\_\_\_\_ mm × 高さ約 \_\_\_\_\_ mm 枚  
幅約 \_\_\_\_\_ mm × 高さ約 \_\_\_\_\_ mm 枚  
幅約 \_\_\_\_\_ mm × 高さ約 \_\_\_\_\_ mm 枚

#### F. その他

☐ 参考カタログ送付希望

☐ 打ち合わせの為に電話が欲しい

ご依頼日

20 \_\_\_\_ 年 \_\_\_\_ 月 \_\_\_\_ 日