

枠付き大型ガラスドア 見積依頼書

● お客様プロフィール

1. ご利用者

☐ 個人様 ☐ 業者様

会社名(お仕事で取り扱いの場合)

お客様・ご担当者様

(ふりがな)

氏名: _____ 様

ご住所 〒 _____

電話番号 _____

FAX番号 _____

E-mail _____

今後のご連絡方法 ☐ 電話 ☐ FAX ☐ メール

現場名 _____

現場住所
(ご住所と同じ場合は、「同じ」とお書きください。)

2. ご使用目的または箇所

☐ 間仕切り ☐ 収納扉 ☐ 食器棚の扉
☐ リビング扉 ☐ 洗面扉

3. 建築物

☐ 新築 ☐ マンション _____ 階
☐ リフォーム ☐ 戸建住宅
☐ 店舗 ☐ オフィス

4. 取付施工

☐ 希望する(東京23区内に限ります)
☐ 希望しない(自社で施工)

5. 大体のご予算 約 _____ 万円位

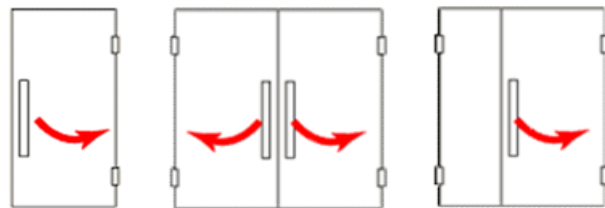
6. ご希望納期

20 _____ 年 _____ 月
○ 上旬 ○ 中旬 ○ 下旬

● ご希望の仕様内容


A. ドア的方式

☐ 片開き ☐ 観音開き ☐ 親子扉



B. カラー


☐ ブラック ☐ シルバー ☐ 別注色



色記載 _____

C. 格子タイプ

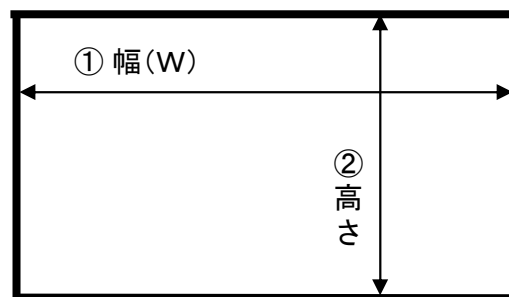
☐ 十字 ☐ 変形 ☐ 無し



C. 開口寸法

(※ドア周辺の三方枠は事前に現場でご準備下さい。)

W _____ mm × H _____ mm



D. ご希望ドア枚数 _____ 枚

☐ 打ち合わせの為に電話が欲しい。

ご依頼日

20 _____ 年 _____ 月 _____ 日