

## アルミドアSP見積依頼書

### ● お客様プロフィール

#### 1. ご利用者

☐ 個人様 ☐ 業者様

会社名(お仕事で取り扱いの場合)

\_\_\_\_\_

お客様・ご担当者様

(ふりがな)

氏名: \_\_\_\_\_ 様

ご住所 〒 \_\_\_\_\_

\_\_\_\_\_

電話番号 \_\_\_\_\_

FAX番号 \_\_\_\_\_

E-mail \_\_\_\_\_

今後のご連絡方法 ☐ 電話 ☐ FAX ☐ メール

現場名 \_\_\_\_\_

現場住所

(ご住所と同じ場合は、「同じ」とお書きください。)

\_\_\_\_\_

\_\_\_\_\_

#### 2. ご使用目的または箇所

☐ 間仕切り ☐ 収納扉 ☐ 食器棚の扉  
☐ リビング扉 ☐ 浴室・洗面扉

#### 3. 建築物

☐ 新築 ☐ マンション \_\_\_\_\_ 階  
☐ リフォーム ☐ 戸建住宅  
☐ 店舗 ☐ オフィス

#### 4. 取付施工

☐ 希望する(東京23区内に限ります)  
☐ 希望しない(自社で施工)

5. 大体のご予算 約 \_\_\_\_\_ 万円位

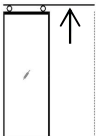
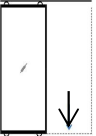
#### 6. ご希望納期

20 \_\_\_\_\_ 年 \_\_\_\_\_ 月

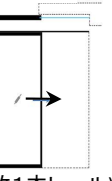
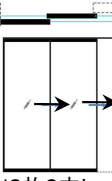
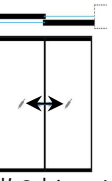
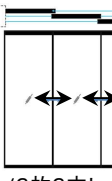
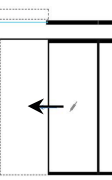
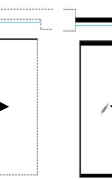
☐ 上旬 ☐ 中旬 ☐ 下旬

### ● ご希望の仕様内容

#### A. ドア的方式

☐ 上吊りタイプ  ☐ 下戸車タイプ 

#### B. ドアの組み合わせ

☐ 片引き戸  (1枚1本レール)  (2枚2本レール)  
☐ 引違い戸  (2枚2本レール)  (3枚3本レール)  
☐ 引分け戸  (2枚1本レール)  (4枚2本レール)

#### C. 中棧本数

☐ 無し ☐ 2本

#### D. 開口寸法

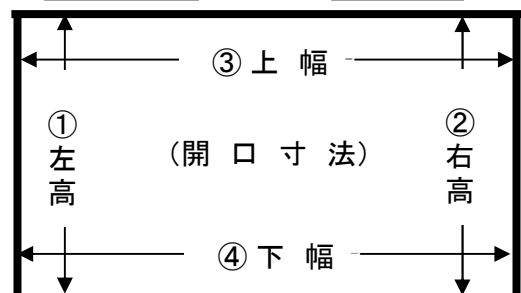
(※ドア周辺の三方枠は事前に現場でご準備下さい。)

① 左高 ② 右高

\_\_\_\_\_ mm \_\_\_\_\_ mm

③ 上幅 ④ 下幅

\_\_\_\_\_ mm \_\_\_\_\_ mm



E. ご希望ドア枚数 \_\_\_\_\_ 枚

#### F. 資料提供

☐ 資材見本希望

☐ 打ち合わせの為に電話が欲しい。

ご依頼日

20 \_\_\_\_\_ 年 \_\_\_\_\_ 月 \_\_\_\_\_ 日